





Código	Año 2019	Año 2018	Código	Año 2019	Año 2018
ACTIVO			PASIVO		
CORRIENTE	1,525,009,536	1,481,288,681	CORRIENTE	2,457,044,706	2,274,610,773
11 Efectivo y Equivalentes al Ef	239,159,395	245,140,462	23 Préstamos por Pagar	0	0
1105 Caja	4,954,118	8,470,702	2313 Financiamiento Interno de Corto Plazo	0	0
1110 Depósitos en Instituciones Fin:	95,329,920	178,162,703			
1132 Efectivo de Uso Restringido	138,875,357	58,507,057	24 Cuentas Por Pagar	1,567,098,191	1,147,538,001
			2401 Adquisición de Bienes y Servicios Nac	716,134,777	658,031,233
13 Cuentas por Cobrar	1,224,701,379	1,152,048,684	2407 Recursos a Favor de Terceros	51,237,918	66,039,486
1319 Prestación de Servicios de Sal	1,130,522,250	1,010,530,733	2424 Descuentos de Nómina	24,166,869	28,394,646
1384 Otras Cuentas por Cobrar	94,179,129	141,517,951	2436 Retención en la Fuente e Impuesto de	8,867,545	10,024,078
			2440 Impuestos, Contribuciones y Tasas	0	694,307
14 Préstamos por Cobrar	26,435	0	2445 Impuesto al Valor Agregado - IVA	121,135	-1,656,708
1415 Préstamos Concedidos	26,435	0	2490 Otras Cuentas por Pagar	766,569,947	386,010,959
15 Inventarios	53,550,078	76,836,643	25 Beneficios a los Empleados	751,071,159	982,081,216
1514 Materiales y Suministros	53,550,078	83,130,143	2511 Beneficios a los Empleados a Corto Pl	751,071,159	982,081,216
1580 Deterioro Acumulado de Inven	0	-6,293,500			
19 Otros Activos.	7,572,249	7,262,792	27 Provisiones	0	86,484,499
1905 Bienes y Servicios Pagados p	7,572,249	7,262,792	2701 Litigios y Demandas	0	86,484,499
NO CORRIENTE	14,393,497,684	11,600,563,319	29 Otros Pasivos	138,875,356	58,507,057
12 Inversiones e Instrumentos I	37,100,436	33,787,972	2903 Depósitos Recibidos en Garantía	138,875,356	58,507,057
1224 Inversiones de Administración	37,100,436	33,787,972			
			NO CORRIENTE	319,508,600	244,741,507
13 Cuentas por Cobrar	622,740,331	860,981,514	25 Beneficios a los Empleados	215,507,593	36,382,547
1385 Cuentas por Cobrar de Difícil f	910,945,330	1,443,068,221	2511 Beneficios a los Empleados a Corto Pl	215,507,593	36,382,547
1386 Deterioro Acumulado de Cuen	-288,204,999	-582,086,707			
			27 Provisiones	104,001,007	208,358,960
16 Propiedades, Planta y Equip	13,615,621,594	10,573,121,200	2701 Litigios y Demandas	104,001,007	208,358,960
1605 Terrenos	11,492,680,000	6,161,340,000			
1635 Bienes muebles en bodega	16,806,509	0	TOTAL PASIVO	2,776,553,306	2,519,352,280
1640 Edificaciones	2,712,875,000	4,454,798,930	3 PATRIMONIO	13,141,953,914	10,562,499,619
1645 Plantas, ductos y túneles	342,409,139	342,409,139	32 Patrimonio de las Empresas	13,141,953,914	10,562,499,619
1655 Maquinaria y Equipo	25,963,761	25,276,961	3208 Capital Fiscal	12,867,133,597	1,843,024,894
1660 Equipo Médico y Científico.	597,331,457	532,526,371	3225 Resultado de ejercicios anteriores	84,709,645	840,909,299
1665 Muebles Enseres y Equipo de	349,525,592	299,528,183	3230 Resultados del ejercicio	190,110,672	-44,724,570
1670 Equipos de Comunic.y Compu	475,896,987	459,027,187	3268 Impactos por la Transición al Nuevo M	0	7,923,289,996
1675 Equipo de Transporte	347,854,233	347,854,233			
1680 Equipo comedor, cocina y des	9,617,198	9,617,198	TOTAL PASIVO Y PATRIMONIO	15,918,507,220	13,081,851,899
1685 Depreciación Acumulada	-2,755,338,282	-2,059,257,002	CUENTAS DE ORDEN ACREEDORAS	0	0
			91 Acreedoras de Control	8,637,070,037	6,563,673,363
19 Otros Activos.	118,035,323	132,672,633	99 Acreedoras por contra (Cr)	-8,637,070,037	-6,563,673,363
1905 Gastos pagados por anticipad	113,107,979	132,672,633			
1906 Avances y Anticipos Entregad	4,927,344	0			
1970 Intangibles.	111,956,128	111,956,128			
1975 Amortización Acumulada de In	-111,956,128	-111,956,128			
TOTAL ACTIVO	15,918,507,220	13,081,851,899			
CUENTAS DE ORDEN DEUDORAS	0	0			
83 Deudoras de Control	534,720,235	12,976,945			
89 Deudoras por contra (Cr)	-534,720,235	-12,976,945			


DIEGO ALFONSO MONTOYA GRAJALES
Gerente
(Ver certificado anexo)


FRANCIA CRISTINA CORREA RAMÍREZ
Contadora Pública
TP 133052-T
(Ver certificado anexo)

Codigo	Conceptos	Año 2019	Año 2018
ACTIVIDADES ORDINARIAS			
INGRESOS OPERACIONALES		8,307,612,371	7,618,686,244
43	Venta de Servicios	9,108,835,944	8,066,737,523
4312	Servicios de Salud	9,149,162,939	8,097,387,692
4395	Menos Devoluciones, rebajas y descuentos en ve	-40,326,995	-30,650,168
	Menos Margen en la contratación de servicios	-801,223,573	-448,051,279
4808	A favor	210,382,544	372,037,937
5890	En contra	-1,011,606,117	-820,089,216
	MENOS GLOSAS ACEPTADAS VIG ACTUAL	111,648,633	31,264,542
5804	Gastos Diversos	111,648,633	31,264,542
	MENOS COSTOS	6,469,836,657	5,423,440,627
6310	Servicios de Salud	6,469,836,657	5,423,440,627
UTILIDAD/PERDIDA BRUTA EN VENTAS		1,726,127,081	2,163,981,075
	MENOS GASTOS	2,621,680,138	2,327,126,925
51	De Administración y Operación	2,400,272,095	2,208,059,434
5101	Sueldos y Salarios	660,582,262	641,318,002
5102	Contribuciones Imputadas	21,205,322	19,841,739
5103	Contribuciones Efectivas	146,942,846	159,818,967
5104	Aportes Sobre la Nomina	14,837,907	22,894,544
5107	Prestaciones Sociales	266,440,994	256,238,889
5108	Gastos de Personal Diversos	856,047,623	753,207,293
5111	Generales	421,766,706	344,252,991
5120	Impuestos, Contribuciones y Tasas	12,448,435	10,487,009
53	Deterioro, Depreciaciones, Amortizaciones y Provisiones	221,408,043	119,067,491
5347	Deterioro de Cuentas por Cobrar	173,640,347	78,999,004
5360	Depreciación de propiedad, planta y equipo	47,767,696	40,068,487
UTILIDAD/PERDIDA OPERACIONAL		-895,553,057	-163,145,850
	MAS INGRESOS NO OPERACIONALES	1,065,113,427	33,662,329
4802	Financieros	413,225,399	1,463,598
4808	Ingresos Diversos	651,888,027	32,198,730
	MENOS GASTOS NO OPERACIONALES	23,080,364	7,675,915
5802	Comisiones	6,795,069	6,912,276
5804	Financieros	11,865,297	0
5890	Gastos Diversos	4,419,998	763,639
UTILIDAD/PERDIDAS DE ACTIVIDADES ORDINARIAS		146,480,006	-137,169,437
PARTIDAS EXTRAORDINARIAS			
	TRANSFERENCIAS Y SUBVENCIONES	208,106,059	89,650,297
4430	Subvenciones	208,106,059	89,650,297
UTILIDAD/PERDIDA DEL EJERCICIO		354,686,065	-47,509,140
PARTIDAS DE EJERCICIOS ANTERIORES			
	MAS OTROS INGRESOS	58,873,599	4,609,321
4830	Reversión de las Pérdidas por Deterioro de Valor	58,873,599	4,609,321
	MENOS OTROS GASTOS	223,348,992	1,824,751
5895	Devoluciones, Rebajas y Descuentos en Ventas de Servicios de Salud	223,348,992	1,824,751
UTILIDAD/PERDIDA NETA		190,110,672	-44,724,570


DIEGO ALFONSO MONTOYA GRAJALES
Gerente
(Ver certificado anexo)


FRANGIA CRISTINA CORREA RAMÍREZ
Contadora Pública
TP 133052-T
(Ver certificado anexo)